

Муниципальное бюджетное учреждение культуры
Петрозаводского городского округа
«Централизованная библиотечная система»

Инструкция «Порядок предоставления информации на сайт МУ "Петрозаводская "ЦБС"»



Изображение от Freepik

Составители – сотрудники ОПиР:
А. А. Ларионова, гл. библиотекарь,
Т. А. Ключенкова, вед. библиотекарь

Исправлено и дополнено в марте 2023 года

Содержание

1. Учесть перед подготовкой мероприятия.....	3 стр.
2. Проверить перед отправкой готового мероприятия в ОПиР.....	
3. Как отправлять.....	
4. Сроки предоставления информации.....	

5. Дополнительные материалы к текстам публикаций	
– Фотографии (картинки).....	4 стр.
– Видеозаписи.....	5 стр.

6. Примеры текстов для сайта	
– Раздел "Анонсы".....	7 стр.
– Раздел "Новости".....	8 стр.
– Раздел "Библиотекари рассказывают" (виртуальные мероприятия).....	9 стр.
– Раздел "Выставки".....	10 стр.

1. Учет перед подготовкой мероприятия:

Читайте опубликованные тексты (свои и коллег из других библиотек ЦБС), чтобы понимать: какие мероприятия проводятся в системе, на что стоит обратить внимание, что может пригодиться в дальнейшей работе (такой анализ пригодится при планировании и очных, и виртуальных мероприятий), какие виртуальные мероприятия уже опубликованы (избегаем дублирования содержания и форм только что опубликованных мероприятий).


2. Проверить перед отправкой готового мероприятия в ОПиР:

–Внимательно проверяйте тексты.

После написания отложите текст, вернитесь к нему через некоторое время (через 1-2 часа/на следующий день и т. д.) и перечитайте его снова.

–Проверьте наличие подписи под текстом виртуального мероприятия.

В анонсах и в новостях про мероприятия со зрителями, в текстах для рубрики "Выставки" подпись ставить не нужно.



Изображение от vectorjuice на Freepik

3. Как отправлять

–Все материалы для публикации необходимо отправлять по электронной почте или по скайпу сотруднику ОПиР, ответственному за редактирование материалов для сайта (если сотрудник в отпуске или на больничном – отправляйте заведующему ОПиР).

–Фотографии в письме отправлять не нужно (письма с «тяжелыми» файлами не доходят до адресата). По скайпу или почте отправляется ссылка на файлообменник, где размещены фотографии и текст. После отправки материала по почте не забывайте проинформировать адресата в скайпе об отправленном письме.

Рекомендуем файлообменник **disk.karelia.pro**

–В теме письма указывайте форму мероприятия (например – «Мастер-класс») и дату публикации.

– В письме с материалом обязательно должна быть ремарка:
«С заведующим согласовано».

4. Сроки предоставления информации:

–в рубрику «Анонсы» за **5–7** календарных дней до мероприятия;

–в рубрику «Новости» – в течение **3–х** календарных дней после традиционного мероприятия (со зрителями);

–в рубрику «Выставки» – за **3** рабочих дня до начала работы выставки (информация о презентации выставки – это отдельный текст про очное мероприятие, предоставляется в рубрику «Афиша» за **5–7** календарных дней до презентации).

–в рубрику "Библиотекари рассказывают" (виртуальное мероприятие) – за **5** рабочих дней до публикации;

Отдел планирования вправе не публиковать материал на сайте, если анонс или новость не были предоставлены в срок без уважительной причины.



Изображение от storyset на Freepik

Не планируйте публикации на субботу и воскресенье (нерабочие дни сотрудников ОПиРа).

5. Дополнительные материалы к текстам публикаций

Какие можно использовать фотографии и/или иллюстрации для публикаций (информация с сайта PROКультура.РФ):

- "лучше использовать фотографию, сделанную вами лично, вашим учреждением или автором, которого вы знаете и можете получить у него разрешение на публикацию изображения;
- если нет возможности разместить свое фото, пользоваться легальными снимками с бесплатных фотостоков (подробности – ниже)".

Афиши мероприятий на сайте не публикуем, их нужно размещать в группе библиотеки.

В рубрику "Выставки" присылайте несколько фото экспонатов (либо все горизонтальные, либо все вертикальные).

Качественные фото книжных обложек не всегда можно найти в Интернете. Особенно если речь идёт о каких-то редких изданиях, книгах карельских авторов и т. п. В таком случае, если книга имеется в наличии в библиотеке, лучше сделать скан обложки или сфотографировать её.

Где найти иллюстративный материал
(информация с сайта PROКультура.РФ):

"Воспользуйтесь поиском нужных фотографий в Интернете. Однако надо помнить, что **сеть Интернет не является открытым источником**, у каждого изображения есть автор-правообладатель, и именно ему принадлежит исключительное право на использование плодов своего творчества – интеллектуального труда (**статья 1229 ГК РФ**).

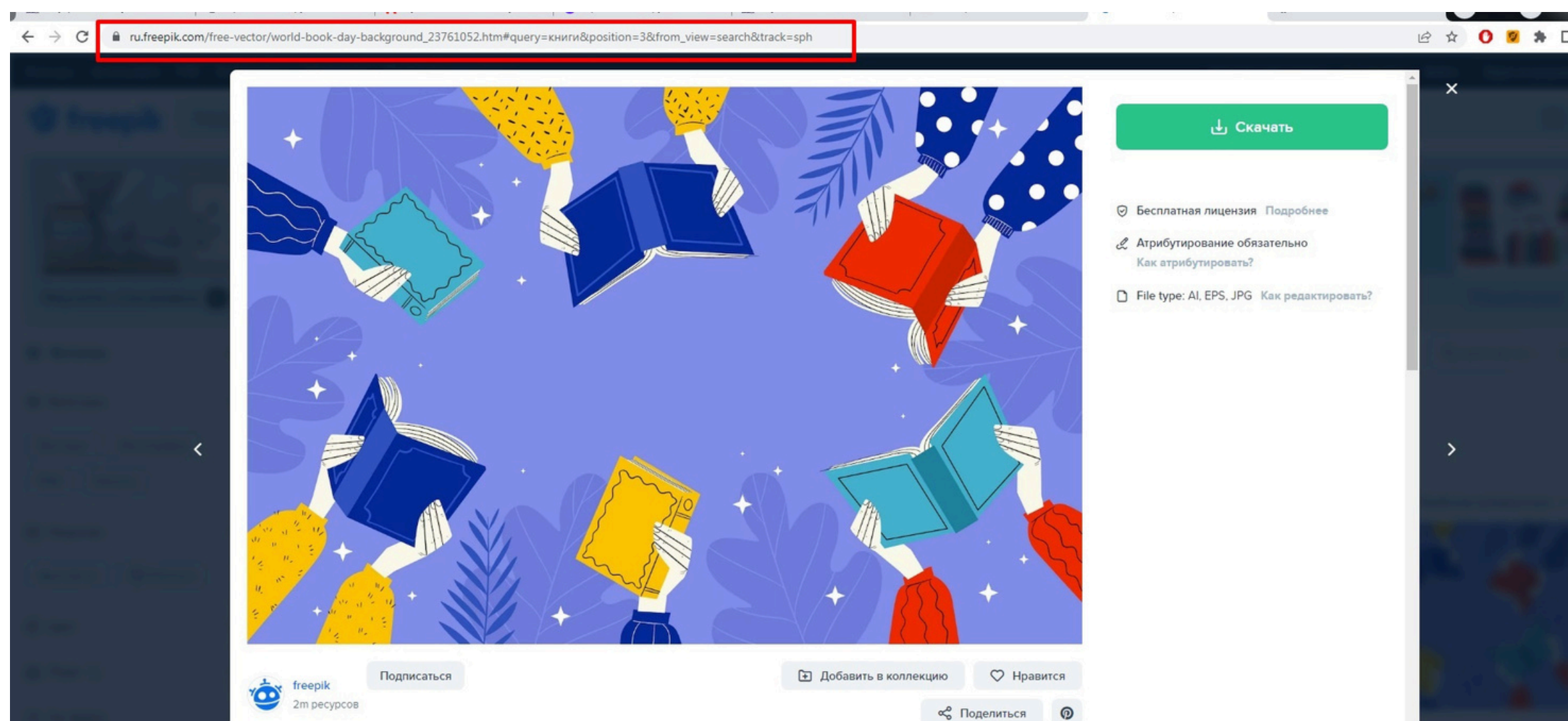
Не имеет значения, в каких целях будет эксплуатироваться чужое произведение, – **без согласия правообладателя делать этого нельзя**. Чтобы каждый раз не договариваться с автором (а часто сделать это невозможно по независящим от нас причинам) или не покупать изображения, нужно знать, какие картинки из интернета все же можно использовать".

ОПиР рекомендует сайт
ru.freepik.com

Регистрация необязательна, но она позволяет скачать безлимитное количество картинок (без регистрации есть ограничение на количество скачиваний в сутки).

Удобный поиск по базе, большой выбор иллюстративного материала. Есть платный контент (обозначен пиктограммой в виде короны), но на сайте много бесплатных изображений.

Сохранять картинки с этого сайта не надо. Присылайте в ОПиР ссылку на выбранную картинку (ссылку можно вставить в тексте анонса, новости или иного материала для сайта). Нажимаете на нужную картинку и копируете ссылку в адресной строке (см. рис.)



Изображение от Freepik

-Видеозаписи

-Можно записывать свои видеоролики (мастер-классы, громкое чтение, обзор и т.д.). При сохранении видеофайлов используйте формат **mp4** и расширение **720**.

-При съемке видео на мобильный телефон **обязательно** активируйте опцию «Автономный режим» (самолетик), чтобы в момент съемки не приходили сообщения, уведомления и не поступали звонки, так как все посторонние звуки записываются и слышны при воспроизведении видеозаписи.

-Подписать видеофайл нужно так, как он будет назван на ютуб-канале. А в тексте новости рядом с ремаркой «ВИДЕО» напишите описание к видео – текст, который будет вписан под видеороликом на ютуб-канале «Муниципальные библиотеки Петрозаводска»). См. п. 6 "Примеры текстов для сайта", подпункт «Раздел "Библиотекари рассказывают" (виртуальные мероприятия)»



Изображение от vectorjuice на Freepik

Сведения, необходимые для монтажа и размещения видео

Если для одного мероприятия было сделано несколько записей, сохраните их в одну папку, озаглавленную названием мероприятия. Назовите эти видео (фамилией участника или просто «Видео № 1» и т. д.), напишите техническое задание – как смонтировать эти видео, что лишнее обрезать (с какого по какой момент в каком именно ролике, с точностью до секунды).

Сроки предоставления технического задания – см. п. 4. "Сроки предоставления информации" (рубрика "Библиотекари рассказывают")

Пример технического задания для монтажа мероприятия «Гусаровские чтения-2021»

В видео №1:

- обрезать начало с 00:00 по 04:57
- сделать титр: «Иван Иванов, Заслуженный журналист Республики Карелия» (время на экране – с 05:30 по 05:37)
- вырезать фрагмент с 07:14 по 08:01

Видео №2:

- Сделать титр: «Екатерина Петрова, научный сотрудник музея-заповедника "Кижский остро́в"» (время на экране – с 00:30 по 00:37)
- Обрезать кусок в конце с 27:14 по 28:00

Видео №3:

- сделать титр: Петр Петров, студент 1 курса Института истории, политических и социальных наук Петрозаводского государственного университета

Все три видео нужно объединить в одно и назвать файл: Круглый стол «Партизанская война в Карелии».

Описание к видео будет написано в тексте мероприятия.



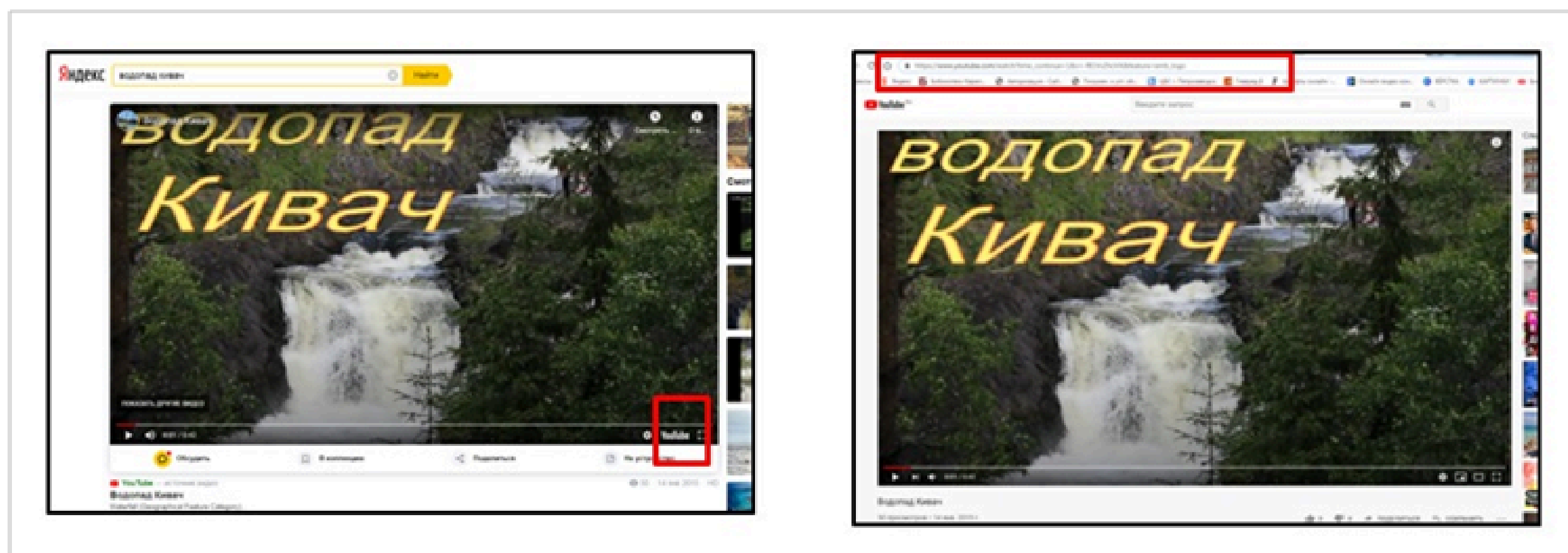
Изображение от upklyak на Freepik

Использование сторонних видеороликов

Использование стороннего видеоконтента допускается, но в объеме не более 20% от общего количества представленного материала, свой продукт должен быть в приоритете.

Вставляйте ссылки на сторонние видеоматериалы, опубликованные в Ютубе (не в подборке браузера, т.к. часто перед воспроизведением ролика появляются рекламные ролики, от которых блокиратор рекламы **Adblock** не спасает). Прежде чем делать ссылку на видео, нажмите на логотип Ютуба, дождитесь перехода на сайт и скопируйте ссылку в адресной строке.

Обязательно просматривайте видео целиком перед тем, как вставить ссылку в текст.



скриншот сайта yandex.ru

6. Примеры текстов для сайта

Раздел "Анонсы"

В разделе публикуются анонсы мероприятий. Текст для раздела должен состоять из следующих обязательных элементов: заголовок, дата и время мероприятия, Библиотека № (слово «Библиотека» должно быть написано с большой буквы), адрес библиотеки, информация о мероприятии.

Не нужно подробно описывать биографию, скопированную из книги аннотацию (в тексте о презентации какой-либо книги).

Анонсы в группе библиотеки размещаются только после публикации на сайте МУ «Петрозаводская ЦБС» (с обязательной ссылкой на публикацию).

Пример анонса офлайн-мероприятия (со зрителями):

Творческая встреча с писателем Иваном Ивановым

30 марта в 14.00 в Центральной городской библиотеке им. Д. Я. Гусарова (пр. Октябрьский, 7) состоится творческая встреча с писателем и журналистом И. М. Ивановым.

Иван Михайлович Иванов окончил историко-филологический факультет Петрозаводского государственного университета, много лет плодотворно работал в журналистике: в газетах «Ленинская правда» («Курьер Карелии»), «Петрозаводск», «Город», «Карелия».

Одна из последних книг Ивана Михайловича «Город на Онего» представляет собой сборник очерков, в которых изложены интересные и малоизвестные факты из истории улиц и памятников г. Петрозаводска. Вместе с автором мы можем отправиться в путешествие по улицам нашего города, побывать на Афанасьевской, Алексеевской и Петровской городских ярмарках, пройтись неспешным шагом по дворам и переулкам, имеющим более чем столетнюю историю.

Пример анонса онлайн-мероприятия (виртуального):

«Мхи. Древнейшие на суше»

18 ноября вашему вниманию будет представлена видео-презентация «Мхи. Древнейшие на суше» в рамках Натуралистического лектория «Природа Карелии».


«Мхи — чрезвычайно своеобразные растения, замечательные во многих отношениях, можно сказать, собрание уникамов. Изучением их занимается особый раздел ботаники — бриология. В отличие от покрытосеменных растений и от грибов, мохообразные известны (за пределами сверхузкого круга специалистов-бриологов) крайне мало». (Леонид Владимирович Бардунов, из кн. «Древнейшие на суше»).

Подробнее об этих уникальных растениях расскажет Роман Павлович Обабо, младший научный сотрудник Института леса Карельского научного центра Российской академии наук.

Организаторы мероприятия: Городская детская библиотека им. В. М. Данилова, Карельский республиканский Совет ВООП и Карельский экологический журнал «Зелёный лист».

Время публикации мероприятия на сайте – 14.00.

Ссылка на иллюстрацию: копируете и вставляете текст из адресной строки



Изображение от pch.vector на Freerik

Раздел "Новости"

В данном разделе публикуется информация о прошедших мероприятиях (со зрителями), о подаренных книгах, об участии библиотек в акциях, работе с партнерами и т. д.

В тексте новости о мероприятии со зрителями указывается дата (в т. ч. и год проведения). Например, «1 марта 2021 года закончил свою работу проект «Создание новых устойчивых инклюзивных культурных сервисов для особых целевых групп...».

Новости в группе библиотеки размещаются только после публикации на сайте МУ «Петрозаводская ЦБС» с обязательной ссылкой на публикацию. В т. ч. видеоматериалы, опубликованные на ютуб-канале «Муниципальные библиотеки Петрозаводска», необходимо размещать в группах библиотек только после их публикации на сайте МУ «Петрозаводская ЦБС».

*Фотоотчет об очном мероприятии с краткой информацией **можно разместить в группе библиотеки до публикации основного материала на сайте** (лучше всего в день проведения мероприятия).*

Текст новости о прошедшем мероприятии должен состоять из следующих обязательных элементов:

заголовок, дата мероприятия, Библиотека № (слово «Библиотека» должно быть написано с большой буквы), адрес библиотеки, информация о мероприятии. В основном тексте нужно рассказать, как проходило мероприятие (что было, кто был, о чем говорили или что делали). Дополнительно к материалу отдельно высылаются фотографии и/или видео (обязательно горизонтальное).

Важно не использовать в тексте штампы. Например, «мероприятие прошло в теплой, душевной обстановке» и т.п.

Пример новости

Муниципальные библиотеки г. Петрозаводска в День города

28 июня 2017 года сотрудники Централизованной библиотечной системы г. Петрозаводска приняли участие в праздновании Дня города.

Для жителей нашего города и его гостей в 314-й День рождения библиотекари представили программу традиционных Летних чтений «Каникулы на природе», посвятив ее Году экологии.

Каждый, от мало до велика, мог принять участие в мероприятиях. Дети с удовольствием играли в лото «Мир животных», домино «Сказка за сказкой», МЕМО: удивительные животные, отвечали на вопросы викторины «Животный мир России». Малыши собирали пазлы, на которых тоже были изображены животные – персонажи любимых сказок.

ФОТО 1, 2

Рядом с палаткой распахнула свои крылья бабочка, призывно обращая внимание на надпись: «Я советую почитать». С помощью необычного карандаша и стикера любой желающий мог украсить крылья бабочки рекомендацией о книге, которую советует прочитать. Дети смущенно подписывали яркие листки, взрослые их подбадривали и сами спешили поделиться своими литературными предпочтениями.

ФОТО 3

Для всех пришедших на площадку звучали стихи о животных Бориса Заходера и Корнея Чуковского. Пока юные посетители играли, взрослые увлеченно рассматривали книги в красочных чемоданах книговорота «Возьми с собой книгу» и по-детски радовались, если находили в них нужное издание для домашней библиотеки.

ФОТО 4

Для читателей разных возрастов были подготовлены красочные закладки со списками наиболее интересных произведений о природе, а также с информацией о творческом конкурсе для детей «Отдыхай. Читай. Твори».

И конечно, и взрослые, и дети с интересом рассматривали издания, представленные на выставке «Живые страницы природы».

Всего площадку «Библиотека» посетили более 300 человек.

Раздел "Библиотекари рассказывают" (виртуальные мероприятия)

В разделе публикуются виртуальные мероприятия. Текст для раздела должен состоять из следующих обязательных элементов: заголовок, Библиотека № (слово «Библиотека» должно быть написано с большой буквы), текст мероприятия. Не копируйте текст со сторонних сайтов, используйте книги и электронные ресурсы МУ "Петрозаводская ЦБС". Можно создавать викторины и игры с помощью сторонних сайтов (например, learningapps.org) и вставлять ссылку на викторину в текст новости.

Дополнительно к материалу отдельно высылаются фотографии и/или видео (обязательно горизонтальное). Ролики, записанные библиотекой или партнерами, высылайте через файлообменник, на сторонние видео – присылайте ссылку на Ютуб.

Пример текста виртуального мероприятия с видео:

«Карелия в период оккупации»

Вашему вниманию предлагается лекция о жителях Карелии в период финской оккупации.

В 2020 году Республика Карелия отмечает свое столетие. За эти годы происходили радостные и горестные события. На долю карельской земли выпало немало испытаний. Самые трагические страницы в истории Карелии, как и всего Советского Союза, связаны с периодом Великой Отечественной войны. В Республике чтят память павших защитников родного края, замученных узников финских концентрационных лагерей, с благодарностью вспоминают освободителей Карелии от фашистских захватчиков.

30 сентября 1944 года Карелия была полностью освобождена от оккупационных войск. К этой памятной дате мы представляем вашему вниманию лекцию «Мирное гражданское население на оккупированной финнами территории Карелии в Великой Отечественной войне». У нас в гостях директор Института истории, политических и социальных наук Петрозаводского государственного университета, доктор исторических наук, профессор Сергей Геннадьевич Веригин.

Ремарка: ВИДЕО «Лекция о жителях Карелии в период финской оккупации»

Описание к видео для ютуба:

30 сентября 1944 года Карелия была полностью освобождена от оккупационных войск. К этой памятной дате мы представляем вашему вниманию лекцию «Мирное гражданское население на оккупированной финнами территории Карелии в Великой Отечественной войне».

Рассказывает директор Института истории, политических и социальных наук Петрозаводского государственного университета, доктор исторических наук, профессор Сергей Геннадьевич Веригин.

В 2016 году, к 75-летию начала Великой Отечественной войны, Централизованная библиотечная система г. Петрозаводска подготовила рекомендательный указатель [«Петрозаводск в годы Великой Отечественной войны 1941–1945 гг.»](#) О Петрозаводске в годы оккупации (1941–1944 гг.) смотрите в разделе IV.

Материал подготовила Н. И. Колегова,
библиотекарь Центральной городской библиотеки им. Д. Я. Гусарова

Раздел "Выставки"

В разделе публикуется информация о выставках, которые экспонируются в библиотеках (как творческих работ, так и книжные).

Текст для раздела должен состоять из следующих элементов:

заголовок, информация о выставке, в т.ч. сроки экспонирования, Библиотека № (слово «Библиотека» должно быть написано с большой буквы), адрес библиотеки, несколько фотографий выставки.

Пример текста о выставке:

«Александр Невский: подвиги за веру и Отечество»

Библиотека им. Н. Клюева (ул. Ровио 17/2) приглашает познакомиться с передвижной книжной выставкой «Александр Невский: подвиги за веру и Отечество».

Передвижная выставка – это одно из мероприятий, организованных Централизованной библиотечной системой Петрозаводска в рамках реализации Указа Президента Российской Федерации Путина В.В. «О праздновании 800-летия со дня рождения Александра Невского». Напомним, с февраля по декабрь 2017 года выставка экспонируется во всех библиотеках Централизованной библиотечной системы.

Книжные издания, отобранные в библиотеках МУ «Петрозаводская ЦБС» и представленные на выставке, раскрывают самые интересные факты из биографии Александра Невского. О корнях и происхождении Александра Невского расскажут книги Алексея Шишова «Александр Невский» и Владимира Пашуто «Александр Невский». В приложениях к этим изданиям вы найдете подробные генеалогические таблицы, а также хронику жизни А. Невского.

ФОТО 1

В книге протоиерея отца Александра Соколова «Святой витязь земли русской» рассказывается о раннем детстве и юности князя Александра. Глава «Воспитание и вступление на новгородский престол» познакомит читателей с особенностями воспитания детей на Руси XIII века. На сотнях страниц приложений в книге размещены карта Новгородских земель, схемы самых известных сражений под предводительством Александра Невского, летописные своды, репродукции икон и эскизы росписи храмов, фотографии самых известных храмов воздвигнутых во имя святого князя и памятников великому заступнику русского народа.

ФОТО 2, 3

15 июля 1240 года состоялась Невская битва, за которое Александр Ярославович и получил своё легендарное прозвище «Невский». В 1241 году Александр освободил новгородские земли от немцев, а в 1242 году освободил Псков. На выставке представлены издания, повествующие о битве на Чудском озере (1242 г.). Книги И. Лубченкова «Самые знаменитые полководцы России» и А. Венкова «Великие полководцы и их битвы» раскрывают тему «Ледового побоища», взаимно дополняя друг друга.

Александр Невский был успешным полководцем, хорошим дипломатом. По результатам всероссийского опроса 28 декабря 2008 года Александр Невский был выбран победителем проекта «Имя России. Исторический выбор 2008». Его победы и успехи запечатлелись в сознании русского человека, как подвиг во имя спасения Отечества и веры. В 1547 году Александр Невский был причислен Русской Православной Церковью к лику святых.

Петрозаводск и Республика Карелия неразрывно связаны с именем великого князя. Так, одна из главных улиц нашего города носит имя Александра Невского, в 1832 году в Петрозаводске был открыт собор в честь святого благоверного великого князя Александра Невского, а летом 2010 года святейший Патриарх Кирилл освятил памятник святому князю на площади у собора.

Выставка работает до 31 июля 2020 года в читальном зале Библиотеки им. Н. Клюева.